


**Municipio de Tlaltetela, Veracruz**  
**Estado de Flujos de Efectivo**  
**Del 1 de enero al 28 de febrero de 2023**  
**(cifras en pesos)**


Concepto	2023	2022
<b>Flujos de Efectivo de las Actividades de Operación</b>		
<b>Origen</b>	<b>\$8,748,011.26</b>	<b>\$60,952,14</b>
Impuestos	\$569,060.01	\$839,392.5
Cuotas y Aportaciones de Seguridad Social	\$0.00	\$0.00
Contribuciones de Mejoras	\$0.00	\$1,140.00
Derechos	\$144,032.28	\$984,758.1
Productos	\$659.97	\$35,112.34
Aprovechamientos	\$8,483.70	\$75,520.66
Ingresos por Venta de Bienes y Prestación de Servicios	\$0.00	\$0.00
Participaciones, Aportaciones, Convenios, Incentivos Derivados de la	\$7,985,162.50	\$57,534.32
Transferencias, Asignaciones, Subsidios y Subvenciones, y Pensiones y	\$40,612.80	\$1,439,903
Otros Orígenes de Operación	\$0.00	\$41,994.59
<b>Aplicación</b>	<b>\$2,798,980.99</b>	<b>\$44,984,45</b>
Servicios Personales	\$1,872,781.00	\$16,987,17
Materiales y Suministros	\$458,273.00	\$4,307,386
Servicios Generales	\$413,276.75	\$6,399,043
Transferencias Internas y Asignaciones al Sector Público	\$0.00	\$0.00
Transferencias al Resto del Sector Público	\$0.00	\$0.00
Subsidios y Subvenciones	\$0.00	\$0.00
Ayudas Sociales	\$54,650.24	\$1,240,943
Pensiones y Jubilaciones	\$0.00	\$0.00
Transferencias a Fideicomisos, Mandatos y Contratos Análogos	\$0.00	\$0.00
Transferencias a la Seguridad Social	\$0.00	\$0.00
Donativos	\$0.00	\$0.00
Transferencias al Exterior	\$0.00	\$0.00
Participaciones	\$0.00	\$0.00
Aportaciones	\$0.00	\$0.00
Convenios	\$0.00	\$0.00
Otras Aplicaciones de Operación	\$0.00	\$16,049,90
<b>Flujos Netos de Efectivo por Actividades de Operación</b>	<b>\$5,949,030.27</b>	<b>\$15,967,68</b>
<b>Flujos de Efectivo de las Actividades de Inversión</b>		
<b>Origen</b>	<b>\$48,610.85</b>	<b>\$7,677.85</b>
Bienes Inmuebles, Infraestructura y Construcciones en Proceso	\$0.00	\$0.00
Bienes Muebles	\$0.00	\$0.00
Otros Orígenes de Inversión	\$48,610.85	\$7,677.85
<b>Aplicación</b>	<b>\$1,732,815.56</b>	<b>\$9,547,249.02</b>
Bienes Inmuebles, Infraestructura y Construcciones en Proceso	\$1,505,204.79	\$5,940,057.26
Bienes Muebles	\$0.00	\$676,500.63
Otras Aplicaciones de Inversión	\$227,610.77	\$2,930,691.13
<b>Flujos Netos de Efectivo por Actividades de Inversión</b>	<b>-\$1,684,204.71</b>	<b>-\$9,539,571.17</b>
<b>Flujo de Efectivo de las Actividades de Financiamiento</b>		
<b>Origen</b>	<b>\$0.01</b>	<b>\$311,687.41</b>
Endeudamiento Neto	\$0.00	\$109,802.34
Interno	\$0.00	\$109,802.34
Externo	\$0.00	\$0.00
Otros Orígenes de Financiamiento	\$0.01	\$201,885.07
<b>Aplicación</b>	<b>\$101,976.01</b>	<b>\$75,350.80</b>
Servicios de la Deuda	\$0.00	\$0.00


**Municipio de Tlaltetela, Veracruz**  
**Estado de Flujos de Efectivo**  
**Del 1 de enero al 28 de febrero de 2023**  
**(cifras en pesos)**

Otras Aplicaciones de Financiamiento	\$101,976.01	\$75,350.80
<b>Flujos Netos de Efectivo por Actividades de Financiamiento</b>	<b>-\$101,976.00</b>	<b>\$236,336.61</b>
<b>Incremento/Disminución Neta en el Efectivo y Equivalentes al Efectivo</b>	<b>\$4,162,849.56</b>	<b>\$6,664,452.73</b>
<b>Efectivo y Equivalentes al Efectivo al Inicio del Ejercicio</b>	<b>\$6,917,864.94</b>	<b>\$253,412.21</b>
<b>Efectivo y Equivalentes al Efectivo al Final del Ejercicio</b>	<b>\$11,080,714.50</b>	<b>\$6,917,864.94</b>



  
**C. ALFONSO MORENO FERNANDEZ**  
**PRESIDENTE MUNICIPAL**

  
**C. LUCIA ISABEL MELCHOR BONILLA**  
**SINDICA UNICA MUNICIPAL**

  
**C. PABLO PEREZ PEREZ**  
**REGIDOR PRIMERO**

  
  
**L.A.E. FABIOLA MORENO**  
**TESORERA MUNICIPAL**




**PRESIDENCIA MUNICIPAL**

H. AYUNTAMIENTO DE TLALTETELA, VER.  
 ADMINISTRACIÓN 2022 - 2025



**SINDICATURA**  
 H. AYUNTAMIENTO DE TLALTETELA, VER.  
 ADMINISTRACIÓN 2022 - 2025



**REGIDURIA**  
 H. AYUNTAMIENTO DE TLALTETELA, VER.  
 ADMINISTRACIÓN 2022 - 2025